



Ljudevita Gaja 21, Virovitica

URBROJ: 2189-67-1-01-854/2026

Virovitica, 30.03.2026

Na temelju članka 84. Zakona o zdravstvenoj zaštiti (N.N. 100/18., 125/19-Uredba, 147/20., 119/22., 156/22., 33/23., 36/24., 102/25.) i članka 27. Statuta Doma zdravlja Virovitičko – podravске županije (URBROJ:2189-67-1-01-2198/2023 od 03.10.2023) Upravno vijeće Doma zdravlja Virovitičko-podravске županije na 9. sjednici održanoj 30.03.2026. godine, jednoglasno donosi

ODLUKU

o usvajanju godišnjeg izvještaja o izvršenju financijskog plana za razdoblje od 1. siječnja do 31. prosinca 2025. godine

I

Usvaja se godišnji izvještaj o izvršenju financijskog plana Doma zdravlja Virovitičko-podravске županije za razdoblje od 1. siječnja do 31. prosinca 2025. godine.

Godišnji izvještaj o izvršenju financijskog plana sadrži:

1. Opći dio

- Sažetak Računa prihoda i rashoda i Računa financiranja
- Račun prihoda i rashoda i Račun financiranja

2. Posebni dio

- Izvještaj po programskoj klasifikaciji

3. Obrazloženje općeg i posebnog dijela

4. Posebne izvještaje

- Izvještaj o korištenju sredstava fondova Europske unije
- Izvještaj o stanju potraživanja i dospjelih obveza te o stanju potencijalnih obveza po osnovi sudskih sporova
- Izvještaj o danim jamstvima

II

Izvještaj o izvršenju financijskog plana Doma zdravlja Virovitičko-podravске županije za razdoblje od 1. siječnja do 31. prosinca 2025. godine nalazi se u prilogu ove Odluke i čine njezin sastavni dio.

PREDSJEDNICA

Upravnog vijeća Doma zdravlja Virovitičko-podravске županije
Sanja Kirin, mag. ing. sec.

GODIŠNJI IZVJEŠTAJ O IZVRŠENJU FINACIJSKOG PLANA DOMA ZDRAVLJA VIROVITIČKO-PODRAVSKE ŽUPANIJE
ZA 2025. GODINU

I. OPĆI DIO

SAŽETAK RAČUNA PRIHODA I RASHODA I RAČUNA FINANCIRANJA

A) SAŽETAK RAČUNA PRIHODA I RASHODA

BROJČANA OZNAKA I NAZIV	OSTVARENJE/IZVRŠENJE I - XII 2024.	REBALANS I 2025.	OSTVARENJE/IZVRŠENJE I - XII 2025.	INDEKS	INDEKS**
1	4	3	4	5=4/2*100	6=4/3*100
PRIHODI UKUPNO	12.847.648,50	15.555.476,29	15.001.699,17	116,77	96,44
6 PRIHODI POSLOVANJA	12.847.146,50	15.551.711,29	14.997.934,17	116,74	96,44
7 PRIHODI OD PRODAJE NEFINACIJSKE IMOVINE	502,00	3.765,00	3.765,00	750,00	100,00
RASHODI UKUPNO	12.949.034,92	15.568.880,00	14.645.346,72	113,10	94,07
3 RASHODI POSLOVANJA	12.336.922,17	14.593.780,00	13.866.252,04	112,40	95,01
4 RASHODI ZA NABAVU NEFINACIJSKE IMOVINE	612.112,75	975.100,00	779.094,68	127,28	79,90
RAZLIKA - VIŠAK / MANJAK	- 101.386,42	- 13.403,71	356.352,45	-351,48	-2.658,61

B) SAŽETAK RAČUNA FINANCIRANJA


BROJČANA OZNAKA I NAZIV	OSTVARENJE/IZVRŠENJE I - XII 2024.	REBALANS I 2025.	OSTVARENJE/IZVRŠENJE I - XII 2025.	INDEKS	INDEKS**
1	4	3	4	5=4/2*100	6=4/3*100
8 PRIMICI OD FINACIJSKE IMOVINE I ZADUŽIVANJA	-	-	-	-	-
5 IZDACI ZA FINACIJSKU IMOVINU I OTPLATE ZAJMOVA	-	-	-	-	-
RAZLIKA PRIMITAKA I IZDATAKA	-	-	-	-	-
VIŠAK/MANJAK + NETO FINANCIRANJE	- 101.386,42	- 13.403,71	356.352,45	-351,48	-2.658,61

C) PRENESENI VIŠAK ILI PRENESENI MANJAK

BROJČANA OZNAKA I NAZIV	OSTVARENJE/IZVRŠENJE I - XII 2024.	REBALANS I 2025.	OSTVARENJE/IZVRŠENJE I - XII 2025.	INDEKS	INDEKS**
PRENESENI VIŠAK/MANJAK IZ PRETHODNE/IH GODINE	114.790,13	13.403,71	13.403,71	11,68	100,00
VIŠAK KOJI SE RASPOREDIO ZA POKRIĆE RAZLIKE PRIHODA I RASHODA, PRIMITAKA I IZDATAKA	101.386,42	-	356.352,45	-	-
MANJAK RAZLIKE PRIHODA I RASHODA, PRIMITAKA I IZDATAKA KOJI SE POKRIO	-	-	-	-	-
PRIENOS VIŠKA/MANJKA U SLJEDEĆE RAZDOBLJE	13.403,71	-	369.756,16	-	-

Virovitica, ožujak 2026.

Ravnatelj:
mr.sc. Igor Fazekaš, dipl.oec



I. OPĆI DIO

RAČUN PRIHODA I RASHODA

IZVJEŠTAJ O PRIHODIMA PREMA EKONOMSKOJ KLASIFIKACIJI

BROJČANA OZNAKA I NAZIV				OSTVARENJE/IZVRŠENJE I - XII 2024.	REBALANS I 2025.	OSTVARENJE/IZVRŠENJE I - XII 2025.	INDEKS	INDEKS**
1				4	3	4	5=4/2*100	6=4/3*100
			UKUPNO PRIHODI	12.847.648,50	15.555.476,29	15.001.699,17	116,77	96,44
6			Prihodi poslovanja	12.847.146,50	15.551.711,29	14.997.934,17	116,74	96,44
	63		Pomoći iz inozemstva i od subjekata unutar općeg proračuna	333.960,27	468.133,04	269.250,95	80,62	57,52
		634	Pomoći od izvanproračunskih korisnika	96.011,76		15.371,81	16,01	
		6341	Tekuće pomoći od izvanproračunskih korisnika	96.011,76		15.371,81	16,01	
		636	Pomoći proračunskom korisnicima iz proračuna koji im nije nadležan	67.270,93		95.097,98	141,37	
		6361	Tekuće pomoći proračunskim korisnicima iz proračuna koji im nije nadležan	23.560,00		35.385,68	150,19	
		6362	Kapitalne pomoći proračunskim korisnicima iz proračuna koji ima nije nadležan	43.710,93		59.712,30	136,61	
		638	Pomoći temeljem prijenosa EU sredstava	170.677,58		158.781,16	93,03	
		6381	Tekuće pomoći temeljem prijenosa EU sredstava	170.677,58		158.781,16	93,03	
	64		Prihodi od imovine	60.587,38	57.885,00	57.719,24	95,27	99,71
		641	Prihodi od financijske imovine	60.587,38		57.719,24	95,27	
		6413	Kamate na oročena sredstava i depozite po viđenju	7,94		11,04	139,04	
		6414	Prihodi od zateznih kamata	14.694,44		11.823,20	80,46	
		6416	Prihodi od dividendi	45.885,00		45.885,00	100,00	
	65		Prihodi od upravnih i administrativnih pristojbi, pristojbi po posebnim propisima i naknadama	736.940,61	1.003.000,00	835.385,68	113,36	83,29
		652	Prihodi po posebnim propisima	736.940,61		835.385,68	113,36	
		6526	Ostali nespomenuti prihodi	736.940,61		835.385,68	113,36	
	66		Prihodi od prodaje proizvoda i robe te pruženih usluga, prihodi od donacija te povrati po protestiranim jamstvima	2.106.333,15	2.271.000,00	2.386.387,98	113,30	105,08
		661	Prihodi od prodaje proizvoda i robe te pruženih usluga	2.105.698,15		2.381.387,98	113,09	
		6614	Prihodi od prodaje proizvoda i robe	1.450.157,57		1.661.401,60	114,57	
		6615	Prihodi od pruženih usluga	655.540,58		719.986,38	109,83	
		663	Donacije od pravnih i fizičkih osoba izvan općeg proračuna i povrat donacija po protestiranim jamstvima	635,00		5.000,00	787,40	
		6631	Tekuće donacije	635,00		5.000,00	787,40	
		6632	Kapitalne donacije	0,00		0,00	0,00	
	67		Prihodi iz nadležnog proračuna i od HZZO-a na temelju ugovorenih obveza	9.274.181,11	11.376.917,00	11.055.909,53	119,21	97,18
		671	Prihodi iz nadležnog proračuna za financiranje redovne djelatnosti proračunskih korisnika	578.161,06		911.932,32	157,73	
		6711	Prihodi iz nadležnog proračuna za financiranje rashoda poslovanja	135.695,36		211.512,82	155,87	

		6712	Prihodi iz nadležnog proračuna za financiranje rashoda za nabavu nefinancijske imovine	442.465,70		700.419,50	158,30	
		673	Prihodi od HZZO-a na temelju ugovorenih obveza	8.696.020,05		10.143.977,21	116,65	
	68		Kazne, upravne mjere i ostali prihodi	335.143,98	374.776,25	393.280,79	117,35	104,94
		683	Ostali prihodi	335.143,98		393.280,79	117,35	
7			Prihodi od prodaje nefinancijske imovine	502,00	3.765,00	3.765,00	750,00	100,00
	72		Prihodi od prodaje proizvedene dugotrajne imovine	502,00	3.765,00	3.765,00	750,00	100,00
		721	Prihodi od prodaje građevinskih objekata	0,00		0,00	0,00	
		7211	Stambeni objekti	0,00		0,00	0,00	
		722	Prihodi od prodaje postrojenja i opreme	102,00		0,00	0,00	
		7224	Medicinska i laboratorijska oprema	102,00		0,00	0,00	
		723	Prihodi od prodaje prijevoznih sredstava	400,00		3.765,00	941,25	
		7231	Prijevozna sredstava u cestovnom prometu	400,00		3.765,00	941,25	

IZVJEŠTAJ O RASHODIMA PREMA EKONOMSKOJ KLASIFIKACIJI

BROJČANA OZNAKA I NAZIV				OSTVARENJE/IZVRŠENJE I - XII 2024.	REBALANS I 2025.	OSTVARENJE/IZVRŠENJE I - XII 2025.	INDEKS	INDEKS**
1				4	3	4	5=4/2*100	6=4/3*100
			UKUPNO RASHODI	12.949.034,92	15.568.880,00	14.645.346,72	113,10	94,07
3			RASHODI POSLOVANJA	12.336.922,17	14.593.780,00	13.866.252,04	112,40	95,01
	31		Rashodi za zaposlene	6.260.839,80	7.226.271,36	6.975.302,86	111,41	96,53
		311	Plaće	5.256.145,85		5.688.094,59	108,22	
		3111	Plaće za redovan rad	4.808.348,01		5.217.812,03	108,52	
		3113	Plaće za prekovremeni rad	390.095,78		470.282,56	120,56	
		3114	Plaće za posebne uvjete rada	57.702,06		0,00	0,00	
		312	Ostali rashodi za zaposlene	258.665,75		458.188,49	177,14	
		313	Doprinosi na plaće	746.028,20		829.019,78	111,12	
		3131	Doprinosi za mirovinsko osiguranje	2.758,40		3.889,39	141,00	
		3132	Doprinosi za obvezno zdravstveno osiguranje	743.269,80		825.130,39	111,01	
		3133	Doprinosi za obvezno osiguranje u slučaju nezaposlenosti	0,00		0,00	0,00	
	32		Materijalni rashodi	6.035.222,04	7.305.608,30	6.840.199,74	113,34	93,63
		321	Naknade troškova zaposlenima	178.944,03		175.432,03	98,04	
		3211	Službena putovanja	7.071,92		9.275,64	131,16	
		3212	Naknade za prijevoz, za rad na terenu i odvojeni život	156.882,33		150.133,13	95,70	
		3213	Stručno usavršavanje zaposlenika	14.989,78		16.023,26	106,89	
		3214	Ostale naknade troškova zaposlenima	0,00		0,00	0,00	
		322	Rashodi za materijal i energiju	4.622.319,51		5.002.089,18	108,22	
		3221	Uredski materijal i ostali materijalni rashodi	49.424,05		51.903,24	105,02	
		3222	Materijal i sirovine	4.386.955,35		4.771.547,24	108,77	
		3223	Energija	167.481,69		162.559,01	97,06	
		3224	Materijal i dijelovi za tekuće i investicijsko održavanje	9.361,57		8.692,28	92,85	
		3225	Sićni inventar i auto gume	9.096,85		6.898,15	75,83	
		3227	Službena, radna i zaštitna odjeća i obuća	0,00		489,26	0,00	
		323	Rashodi za usluge	1.177.268,44		1.324.132,09	112,47	

		3231	Usluge telefona, pošte i prijevoza	50.417,39		54.043,05	107,19	
		3232	Usluge tekućeg i investicijskog održavanja	283.517,97		296.183,04	104,47	
		3233	Usluge promidžbe i informiranja	4.798,04		0,00	0,00	
		3234	Komunalne usluge	50.874,08		53.722,91	105,60	
		3235	Zakupnine i najamnine	5.349,49		14.034,02	262,34	
		3236	Zdravstvene i veterinarske usluge	400.775,07		451.454,91	112,65	
		3237	Intelektualne i osobne usluge	153.711,94		180.038,14	117,13	
		3238	Računalne usluge	70.497,30		87.636,18	124,31	
		3239	Ostale usluge	157.327,16		187.019,84	118,87	
		324	Naknade troškova osobama izvan radnog odnosa	902,49		0,00	0,00	
		325	Rashodi lijekova i potrošnog med.mat kod zdrav. Ustanova	0,00		214.128,72	0,00	
		3251	Rashodi po osnovi utroška lij. I potrošnog med. mat	0,00		214.128,72	0,00	
		329	Ostali nespomenuti rashodi poslovanja	55.787,57		124.417,72	223,02	
		3291	Naknade za rad predstavničkih i izvršnih tijela, povjerenstava i slično	7.272,72		9.064,09	124,63	
		3292	Premije osiguranja	38.827,65		39.409,07	101,50	
		3293	Reprezentacija	2.582,22		2.070,67	80,19	
		3294	Članarine i norme	2.627,73		2.511,30	95,57	
		3295	Pristojbe i naknade	2.012,09		1.865,82	92,73	
		3296	Troškovi sudskih postupaka	1.526,31		0,00	0,00	
		3299	Ostali nespomenuti rashodi poslovanja	938,85		69.496,77	7.402,33	
34			Financijski rashodi	27.762,83	35.900,00	34.975,02	125,98	97,42
		343	Ostali financijski rashodi	27.762,83		34.975,02	125,98	
		3431	Bankarske usluge i usluge platnog prometa	24.970,31		29.242,73	117,11	
		3433	Zatezne kamate	2.792,52		1.772,29	63,47	
		3434	Ostali nespomenuti financijski rashodi	0,00		3.960,00	0,00	
37			Naknade građanima i kućanstvima na temelju osiguranja i druge naknade	12.562,17	23.500,00	15.774,42	125,57	67,13
		372	Ostale naknade građanima i kućanstvima iz proračuna	12.562,17		15.774,42	125,57	
		3721	Naknade građanima i kućanstvima u novcu	12.562,17		15.774,42	125,57	
38			Ostali rashodi	535,33	2.500,34	0,00	0,00	0,00
		381	Tekuće donacije	0,00		0,00	0,00	
		3811	Tekuće donacije u novcu	0,00		0,00	0,00	
		383	Kazne, penali i naknade štete	535,33		0,00	0,00	
		3834	Ugovorene kazne i ostale naknade šteta	535,33		0,00	0,00	
4			Rashodi za nabavu nefinancijske imovine	612.112,75	975.100,00	779.094,68	127,28	79,90
		41	Rashodi za nabavu neproizvedene dugotrajne imovine	1.298,75	2.700,00	2.702,44	208,08	100,09
		412	Nematerijalna imovina	1.298,75		2.702,44	208,08	
		4123	Licence	1.298,75		2.702,44	208,08	
		42	Rashodi za nabavu proizvedene dugotrajne imovine	317.126,97	759.400,00	676.146,35	213,21	89,04
		421	Građevinski objekti	0,00		0,00	0,00	
		4212	Poslovni objekti	0,00		0,00	0,00	
		422	Postrojenja i oprema	268.138,02		630.446,35	235,12	
		4221	Uredska oprema i namještaj	19.014,51		148.044,40	778,59	
		4222	Komunikacijska oprema	0,00		2.199,90	0,00	
		4223	Oprema za održavanje i zaštitu	5.161,29		5.388,47	104,40	
		4224	Medicinska i laboratorijska oprema	242.539,42		468.190,61	193,04	

		4225	Instrumenti, uređaji i strojevi	680,00		1.569,88	230,86	
		4227	Uređaji, strojevi i oprema za ostale namjene	742,80		5.053,09	680,28	
		423	Prijevozna sredstva	48.988,95		45.700,00	93,29	
		4231	Prijevozna sredstva u cestovnom prometu	48.988,95		45.700,00	93,29	
45			Rashodi za dodatna ulaganja na nefinancijskoj imovini	293.687,03	213.000,00	100.245,89	34,13	47,06
		451	Dodatna ulaganja na građevinskim objektima	293.687,03		100.245,89	34,13	

Virovitica, ožujak 2026.


Ravnatelj:
mr.sc. Igor Fazekas, dipl.oec



IZVJEŠTAJ O PRIHODIMA I RASHODIMA PREMA IZVORIMA FINANCIRANJA

BROJČANA OZNAKA I NAZIV	OSTVARENJE/IZVRŠENJE I - XII 2024.	REBALANS I 2025.	OSTVARENJE/IZVRŠENJE I - XII 2025.	INDEKS 5=4/2*100	INDEKS** 6=4/3*100
1	4	3	4	5=4/2*100	6=4/3*100
UKUPNO PRIHODI	12.847.648,50	15.555.476,29	15.001.699,17	116,77	96,44
1 Opći prihodi i primici	578.161,06	922.880,00	911.932,32	157,73	98,81
11 Opći prihodi i primici	578.161,06	922.880,00	911.932,32	157,73	98,81
3 Vlastiti prihodi	2.501.429,51	2.698.661,25	2.832.388,01	113,23	104,96
31 Vlastiti prihodi	2.501.429,51	2.698.661,25	2.832.388,01	113,23	104,96
4 Prihodi za posebne namjene	9.413.718,45	11.454.037,00	10.977.463,60	116,61	95,84
43 Ostali prihodi za posebne namjene	9.413.718,45	11.454.037,00	10.977.463,60	116,61	95,84
5 Pomoći	333.960,27	468.133,04	269.250,95	80,62	57,52
52 Ostale pomoći	163.282,69	172.400,00	110.469,79	67,66	64,08
581 Mehanizam za oporavak i otpornost	170.677,58	295.733,04	158.781,16	93,03	53,69
6 Donacije	635,00	5.000,00	5.000,00	787,40	100,00
61 Donacije	635,00	5.000,00	5.000,00	787,40	100,00
7 Prihod od prodaje nefinancijske imovine	19.744,21	6.765,00	5.664,29	28,69	83,73
71 Prihod od prodaje ili zamjene nefin. imovine i naknade s naslova osiguranja	19.744,21	6.765,00	5.664,29	28,69	83,73
8 Primici od financijske imovine i zaduživanja	-	-	-	0,00	0,00
82 Primici od izdanih vrijednosnih papira	-	-	-	0,00	0,00
UKUPNO RASHODI	12.949.034,92	15.568.880,00	14.645.346,72	113,10	94,07
1 Opći prihodi i primici	578.161,06	922.880,00	910.736,82	157,52	98,68
11 Opći prihodi i primici	578.161,06	922.880,00	910.736,82	157,52	98,68
3 Vlastiti prihodi	2.601.918,32	2.698.662,60	2.490.737,02	95,73	92,30
31 Vlastiti prihodi	2.601.918,32	2.698.662,60	2.490.737,02	95,73	92,30
4 Prihodi za posebne namjene	9.414.318,45	11.454.037,00	10.977.464,95	116,60	95,84
43 Ostali prihodi za posebne namjene	9.414.318,45	11.454.037,00	10.977.464,95	116,60	95,84
5 Pomoći	334.257,88	481.535,40	261.927,45	78,36	54,39
52 Ostale pomoći	159.161,63	185.802,36	110.015,69	69,12	59,21
581 Mehanizam za oporavak i otpornost	175.096,25	295.733,04	151.911,76	86,76	51,37
6 Donacije	635,00	5.000,00	-	0,00	0,00
61 Donacije	635,00	5.000,00	-	0,00	0,00
7 Prihod od prodaje nefinancijske imovine	19.744,21	6.765,00	4.480,48	22,69	66,23
71 Prihod od prodaje ili zamjene nefin. imovine i naknade s naslova osiguranja	19.744,21	6.765,00	4.480,48	22,69	66,23
8 Namjenski primici	-	-	-	0,00	0,00
89 Namjenski primici-obveznice stara devizna štednja	-	-	-	0,00	0,00

Virovitica, ožujak 2026.


 Ravnatelj:
 mr.sc. Igor Fazekaš, dipl.oec


I. OPĆI DIO

RAČUN FINANCIRANJA
IZVJEŠTAJ RAČUNA FINANCIRANJA PREMA EKONOMSKOJ KLASIFIKACIJI

BROJČANA OZNAKA I NAZIV				OSTVARENJE/IZVRŠENJE I - XII 2024.	REBALANS I 2025.	OSTVARENJE/IZVRŠENJE I - XII 2025.	INDEKS	INDEKS**
1				4	3	4	5=4/2*100	6=4/3*100
8			Primici od financijske imovine i zaduživanja	0,00	0,00	0,00	-	-
	82		Primici od izdanih vrijednostih papira	0,00	0,00	0,00	-	-
		822	Obveznice	0,00		0,00	-	-
		8221	Obveznice - tuzemne	0,00		0,00	-	-
5			Izdaci za financijsku imovinu i otplate zajmova	0,00	0,00	0,00	-	-

Virovitica, ožujak 2026.

Ravnatelj:
 mr.sc. Igor Fazekas, dipl.oec



IZVJEŠTAJ RAČUNA FINACIRANJA PREMA IZVORIMA FINANCIRANJA

BROJČANA OZNAKA I NAZIV	OSTVARENJE/IZVRŠENJE I - XII 2024.	REBALANS I 2025.	OSTVARENJE/IZVRŠENJE I - XII 2025.	INDEKS 5=4/2*100	INDEKS 6=4/3*100
1	4	3	4	5	6
UKUPNO PRIMICI	0,00	0,00	0,00	-	-
8 Namjenski primici od zaduživanja	0,00	0,00	0,00	-	-
89 Namjenski primici-obv.stara dev.št.	0,00	0,00	0,00	-	-
IZDACI UKUPNO	0,00	0,00	0,00	-	-
5 Izdaci za fin. im. i otplate zajmova	0,00	0,00	0,00	-	-

Virovitica, ožujak 2026.

Ravnatelj:

mr.sc. Igor Fazekas, dipl.oec



II. POSEBNI DIO

IZVJEŠTAJ PO PROGRAMSKOJ KLASIFIKACIJI

		REBALANS I 2025.	OSTVARENJE/IZVRŠENJE I - XII 2025.	INDEKS
		2	3	4=3/2*100
	IZVORI FINANCIRANJA UKUPNO	15.555.476,29	15.001.699,17	96,44
1.	1 Opći prihodi i primici	922.880,00	911.932,32	98,81
3.	3 Vlastiti prihodi	2.698.661,25	2.832.388,01	104,96
4.	4 Prihodi za posebne namjene	11.454.037,00	10.977.463,60	95,84
5.	5 Pomoći	468.133,04	269.250,95	57,52
	IF 52 - ostale pomoći	172.400,00	110.469,79	64,08
	IF 581 - Mehanizam za oporavak i otpornost	295.733,04	158.781,16	53,69
6.	6 Donacije	5.000,00	5.000,00	100,00
7.	7 Prihod od prodaje nefinancijske imovine	6.765,00	5.664,29	83,73
8.	8 Namjenski primici	0,00	0,00	
R100001	DJELATNOSTI DZ VPŽ	14.596.581,70	13.983.942,34	95,80
A100001	Redovna aktivnost	14.596.581,70	13.983.942,34	95,80
11	OPĆI PRIHODI I PRIMICI	470.400,00	451.521,82	95,99
32	MATERIJALNI RASHODI	199.258,00	198.041,68	99,39
3232	Usluge tekućeg i investicijskog održavanja		125.983,68	
3236	Zdravstvene i veterinarske usluge		15.000,00	
3238	Računalne usluge		57.058,00	
37	NAKNADE GRAĐANIMA I KUĆANSTVIMA NA TEMELJU OSIGURANJA I DRUGE NAKNADE	20.000,00	12.275,64	61,38
3721	Naknade građanima i kućanstvima u novcu		12.275,64	
41	RASHODI ZA NABAVU NEPROIZVEDENE DUGOTRAJNE IMOVINE	2.700,00	2.700,00	100,00
4123	Licence		2.700,00	
42	RASHODI ZA NABAVU PROIZVEDENE DUGOTRAJNE IMOVINE	248.442,00	238.504,50	96,00
4122	Poslovni objekti		0,00	
4221	Uredska oprema i namještaj		49.699,50	
4223	Oprema za održavanje i zaštitu		2.500,00	
4224	Medicinska i laboratorijska oprema		138.542,50	
4227	Uređaji, strojevi i oprema za ostale namjene		2.062,50	
4231	Prijevozna sredstva u cestovnom prometu		45.700,00	
45	RASHODI ZA DODATNA ULAGANJA NA NEFINANCIJSKOJ IMOVINI	0,00	0,00	-
4511	Dodatna ulaganja na građevinskim objektima		0,00	
31	VLASTITI PRIHODI	2.474.577,34	2.440.459,40	98,62
31	RASHODI ZA ZAPOSLENE	759.200,00	698.911,93	92,06
3111	Plaće za redovan rad		363.296,56	
3113	Plaće za prekovremeni rad		32.842,82	
3121	Ostali rashodi za zaposlene		252.772,55	
3132	Doprinosi za obvezno zdravstveno osiguranje		50.000,00	
32	MATERIJALNI RASHODI	1.667.784,00	1.709.855,76	102,52
3211	Službena putovanja		8.863,84	
3212	Naknade za prijevoz, za rad na terenu i odvojeni život		454,10	
3213	Stručno savršavanje zaposlenika		14.508,26	
3214	Ostale naknade troškova zaposlenima		0,00	
3221	Uredski materijal i ostali materijalni rashodi		14.625,78	
3222	Materijal i sirovine		1.433.820,02	


3223	Energija		2.022,56	
3224	Materijal i dijelovi za tekuće i investicijsko održavanje		18,32	
3231	Usluge telefona, pošte i prijevoza		5.987,37	
3232	Usluge tekućeg i investicijskog održavanja		25.811,04	
3233	Usluge promidžbe i informiranja		0,00	
3234	Komunalne usluge		20.180,82	
3235	Zakupnine i najamnine		14.034,02	
3236	Zdravstvene i veterinarske usluge		27.990,52	
3237	Intelektualne i osobne usluge		5.389,90	
3239	Ostale usluge		37.106,33	
3241	Naknade troškova osobama izvan radnog odnosa		0,00	
3291	Naknade za rad predstavničkih i izvršnih tijela, povjerenstava i slično		9.064,09	
3292	Premije osiguranja		14.034,23	
3293	Reprezentacija		2.070,67	
3294	Članarine i norme		2.511,30	
3295	Pristojbe i naknade		1.865,82	
3296	Troškovi sudskih postupaka		0,00	
3299	Ostali nespomenuti rashodi poslovanja		69.496,77	
34	FINANCIJSKI RASHODI	5.900,00	7.774,63	131,77
3431	Bankarske usluge i usluge platnog prometa		2.042,34	
3433	Zatezne kamate		1.772,29	
3434	Ostali nespomenuti financijski rashodi		3.960,00	
37	NAKNADE GRAĐANIMA I KUĆANSTVIMA NA TEMELJU OSIGURANJA I DRUGE NAKNADE	0,00	0,00	-
3721	Naknade građanima i kućanstvima u novcu		0,00	
38	OSTALI RASHODI	2.500,34	0,00	0,00
3811	Tekuće donacije u novcu		0,00	
3834	Ugovorene kazne i ostale naknade šteta		0,00	
41	RASHODI ZA NABAVU NEPROIZVEDENE DUGOTRAJNE IMOVINE	0,00	2,44	0,00
4123	Licence		2,44	
42	RASHODI ZA NABAVU PROIZVEDENE DUGOTRAJNE IMOVINE	39.193,00	23.914,64	61,02
4221	Uredska oprema i namještaj		10.420,67	
4222	Komunikacijska oprema		2.199,90	
4223	Oprema za održavanje i zaštitu		2.888,47	
4224	Medicinska i laboratorijska oprema		6.356,86	
4225	Instrumenti, uređaji i strojevi		1.569,88	
4227	Uređaji, strojevi i oprema za ostale namjene		478,86	
4231	Prijevozna sredstva u cestovnom prometu		0,00	
45	RASHODI ZA DODATNA ULAGANJA NA NEFINANCIJSKOJ IMOVINI	0,00	0,00	-
43	OSTALI PRIHODI ZA POSEBNE NAMJENE I HZZO	11.454.037,00	10.977.464,95	95,84
31	RASHODI ZA ZAPOSLENE	6.209.000,00	6.064.485,92	97,67
3111	Plaće za redovan rad		4.657.456,67	
3113	Plaće za prekovremeni rad		437.439,74	
3121	Ostali rashodi za zaposlene		204.215,94	
3131	Doprinosi za mirovinsko osiguranje		3.889,39	

3132	Doprinosi za obvezno zdravstveno osiguranje		761.484,18	
32	MATERIJALNI RASHODI	5.211.537,00	4.882.592,64	93,69
3212	Naknade za prijevoz, za rad na terenu i odvojeni život		139.394,69	
3221	Uredski materijal i ostali materijalni rashodi		37.277,46	
3222	Materijal i sirovine		3.337.727,22	
3223	Energija		160.536,45	
3224	Materijal i dijelovi za tekuće i investicijsko održavanje		8.673,96	
3225	Sitni inventar i auto gume		6.898,15	
3227	Službena, radna i zaštitna odjeća i obuća		489,26	
3231	Usluge telefona, pošte i prijevoza		48.055,68	
3232	Usluge tekućeg i investicijskog održavanja		109.002,64	
3234	Komunalne usluge		33.542,09	
3236	Zdravstvene i veterinarske usluge		408.464,39	
3237	Intelektualne i osobne usluge		172.535,40	
3238	Računalne usluge		30.578,18	
3239	Ostale usluge		149.913,51	
3251	Rashodi po osnovi utroška lijekova i potrošnog medicinskog materijala		214.128,72	
3291	Naknade za rad predstavničkih i izvršnih tijela, povjerenstava i slično		0,00	
3292	Premije osiguranja		25.374,84	
34	FINANCIJSKI RASHODI	30.000,00	27.200,39	90,67
3431	Bankarske usluge i usluge platnog prometa		27.200,39	
37	NAKNADE GRAĐANIMA I KUĆANSTVIMA NA TEMELJU OSIGURANJA I DRUGE NAKNADE	3.500,00	3.186,00	-
3721	Naknade građanima i kućanstvima u novcu		3.186,00	
42	RASHODI ZA NABAVU PROIZVEDENE DUGOTRAJNE IMOVINE	0,00	0,00	-
4221	Uredska oprema i namještaj		0,00	
4224	Medicinska i laboratorijska oprema		0,00	
52	OSTALE POMOĆI	185.802,36	110.015,69	59,21
31	RASHODI ZA ZAPOSLENE	82.402,36	67.321,45	81,70
3111	Plaće za redovan rad		59.506,80	
3132	Doprinosi za obvezno zdravstveno osiguranje		7.814,65	
32	MATERIJALNI RASHODI	43.400,00	42.694,24	98,37
3212	Naknade za prijevoz, za rad na terenu i odvojeni život		7.308,56	
3232	Usluge tekućeg i investicijskog održavanja		35.385,68	
42	RASHODI ZA NABAVU PROIZVEDENE DUGOTRAJNE IMOVINE	60.000,00	0,00	0,00
4224	Medicinska i laboratorijska oprema		0,00	
61	DONACIJE	5.000,00	0,00	0,00
32	MATERIJALNI RASHODI	0,00	0,00	0,00
3211	Službena putovanja		0,00	
3213	Stručno usavršavanje zaposlenika		0,00	
42	RASHODI ZA NABAVU PROIZVEDENE DUGOTRAJNE IMOVINE	5.000,00	0,00	
71	PRIHODI OD PRODAJE ILI ZAMJENE NEFINANCIJSKE IMOVINE I NAKNADE S NASLOVA OSIGURANJA	6.765,00	4.480,48	66,23
42	RASHODI ZA NABAVU PROIZVEDENE DUGOTRAJNE IMOVINE	6.765,00	4.480,48	66,23
4221	Uredska oprema i namještaj		715,48	
4223	Oprema za održavanje i zaštitu		0,00	
4224	Medicinska i laboratorijska oprema		3.765,00	
89	NAMJENSKI PRIMICI - OBVEZNICE STARA DEVIZNA ŠTEDNJA	0,00	0,00	-

	RASHODI ZA NABAVU PROIZVEDENE DUGOTRAJNE IMOVINE	0,00	0,00	
4224	Medicinska i laboratorijska oprema			
K100001	PALIJATIVA	613.000,00	509.492,62	83,11
K100015	PALIJATIVA I, II i III FAZA	613.000,00	509.492,62	83,11
11	OPĆI PRIHODI I PRIMICI	452.480,00	459.215,00	101,49
42	RASHODI ZA NABAVU PROIZVEDENE DUGOTRAJNE IMOVINE	400.000,00	406.735,00	101,68
4221	Uredska oprema i namještaj		87.208,75	
4224	Medicinska i laboratorijska oprema		319.526,25	
45	RASHODI ZA DODATNA ULAGANJA NA NEFINANCIJSKOJ IMOVINI	52.480,00	52.480,00	100,00
4511	Dodatna ulaganja na građevinskim objektima		52.480,00	
31	VLASTITI PRIHODI	160.520,00	50.277,62	31,32
42	RASHODI ZA NABAVU PROIZVEDENE DUGOTRAJNE IMOVINE	0,00	2.511,73	0,00
4227	Uređaji, strojevi i oprema za ostale namjene		2.511,73	
45	RASHODI ZA DODATNA ULAGANJA NA NEFINANCIJSKOJ IMOVINI	160.520,00	47.765,89	29,76
4511	Dodatna ulaganja na građevinskim objektima		47.765,89	
K100004	ENERGETSKA OBNOVA AMBULANTE CRNAC	170.994,30	0,00	
K100018	KAPITALNI PROJEKT	170.994,30	0,00	0,00
31	VLASTITI PRIHODI	63.565,26	0,00	0,00
32	MATERIJALNI RASHODI	63.565,26	0,00	0,00
581	MEHANIZAM ZA OPORAVAK I OTPORNOST	107.429,04	0,00	0,00
32	MATERIJALNI RASHODI	107.429,04	0,00	0,00
K100002	NACIONALNI PLAN OPORAVKA I OTPORNOSTI	188.304,00	151.911,76	80,67
A100016	CENTRALNO FINANCIRANJE SPECIJALIZACIJA	188.304,00	151.911,76	80,67
581	MEHANIZAM ZA OPORAVAK I OTPORNOST	188.304,00	151.911,76	80,67
31	RASHODI ZA ZAPOSLENE	175.669,00	144.583,56	82,30
3111	Plaće za redovan rad		137.552,00	
3121	Ostali rashodi za zaposlene		1.200,00	
3132	Doprinosi za obvezno zdravstveno osiguranje		5.831,56	
32	MATERIJALNI RASHODI	12.635,00	7.015,42	55,52
3211	Službena putovanja		411,80	
3212	Naknade za prijevoz, za rad na terenu i odvojeni život		2.975,78	
3213	Stručno usavršavanje zaposlenika		1.515,00	
3237	Intelektualne i osobne usluge		2.112,84	
3299	Ostali nespomenuti rashodi poslovanja		0,00	
37	NAKNADE GRAĐANIMA I KUĆANSTVIMA NA TEMELJU OSIGURANJA I DRUGE NAKNADE	0,00	312,78	0,00
3721	Naknade građanima i kućanstvima u novcu		312,78	
	UKUPNO RASHODI	15.568.880,00	14.645.346,72	94,07

Virovitica, ožujak 2026.

Ravnatelj:
mr.sc. Igor Fazekas, dipl.oec





OBRAZLOŽENJE
GODIŠNJEG IZVJEŠTAJA O IZVRŠENJU
FINANCIJSKOG PLANA
DOMA ZDRAVLJA VIROVITIČKO-PODRAVSKE
ŽUPANIJE (I – XII / 2025)

Virovitica, ožujak 2026.

I OBRAZLOŽENJE OPĆEG DIJELA

I. A. Obrazloženje ostvarenja prihoda i rashoda, primitaka i izdataka

U sažetku Računa prihoda i rashoda i Računa financiranja prikazani su ukupno ostvareni prihodi i rashodi (primitaka i izdataka nema), te razlika između ukupno ostvarenih prihoda i rashoda.

U odnosu na financijski plan za 2025. godinu indeks ostvarenja prihoda poslovanja iznosi 96,44, a indeks prihoda od prodaje nefinancijske imovine 100,00. Ukupni prihodi su ostvareni s indeksom 96,44. Indeks ostvarenja rashoda poslovanja iznosi 94,07, a rashoda za nabavu nefinancijske imovine 79,90. Ukupni rashodi su ostvareni s indeksom 94,07.

Razlika ostvarenih prihoda i rashoda je višak prihoda u iznosu od 356.352,45 €, a odnosi se na promatrano razdoblje za 2025. godinu.

Iz prethodnog razdoblja prenesen je višak prihoda u iznosu od 13.403,71 €, a ukupni višak prihoda i primitaka koji se prenosi u sljedeće razdoblje iznosi 369.756,16 €.

Prihodi i rashodi su ostvareni bez značajnih odstupanja u odnosu na planske veličine.

U odnosu na prihode i rashode ostvarene u istom razdoblju prethodne godine došlo je do značajnijeg povećanja, pa su ukupni prihodi veći za 16,77%, a ukupni rashodi su veći za 13,10%.

Izveštaj o prihodima i rashodima po ekonomskoj klasifikaciji prikazuje izvršenje prihoda i rashoda u odnosu na financijski plan i u odnosu na isto razdoblje prethodne 2024. godine. Tijekom promatranog razdoblja bio je jedan rebalans proračuna, a podaci su uspoređeni s usvojenim financijskim planom za 2025. godinu.

U nastavku slijedi obrazloženje ostvarenih prihoda i rashoda u odnosu na financijski plan 2025. godine i značajnija odstupanja u odnosu na ostvarenje u istom razdoblju prethodne godine.

63 – Pomoći iz inozemstva i od subjekata unutar općeg proračuna (indeks 57,52).

Financijskim planom predviđena je pomoć Hrvatskog zavoda za zapošljavanje za sufinanciranje pripravništva, a prihodi za sufinanciranje su ostvareni u srpnju 2024. godine koji su se odnosili na cijelo razdoblje obavljanja pripravništva koje se odnosilo i na dio 2025. godine. Ostvarena je tekuća pomoć iz proračuna koji nije nadležan (općina Mikleuš) temeljem sklopljenog sporazuma o sufinanciranju troškova obnove ambulante u Mikleušu. Ostvarena je kapitalna pomoć proračunskim korisnicima iz proračuna koji im nije nadležan Grada Slatina za nabavu CBCT uređaja, nabava nije realizirana tijekom 2025. godine, a sredstava su prenesena u narednu godinu kao višak sredstava. Tekuće pomoći temeljem prijenosa EU sredstava - Prihodi su ostvareni temeljem podnesenih Zahtjeva za nadoknadu sredstava. Ostvareni su prihodi za plaće pripravnika koje se temeljem sklopljenih ugovora refundiraju iz sredstava Hrvatskog zavoda za zdravstveno osiguranje. Ovi prihodi su manji u odnosu na prošlu godinu jer se sredstava potražuju od nadležnog HZZO-a nakon isplate plaće.

Ostvarene pomoći se bitno razlikuju u odnosu na pomoći ostvarene u 2024. godini, a ovise o dogovoru i mogućnostima sufinanciranja i projekata koji se provode.

64 – Prihodi od imovine (indeks 99,71)

Prihodi od imovine ostvareni su u iznosu od 57.719,24 . Prihod od dividende - ostvaren je u travnju 2025. Ovaj prihod ostvaren je u istom iznosu kao i prethodne godine. Ostvareni su prihodi od kamata za troškove neodrađene specijalizacije (E.Ć.) temeljem pravomoćne i ovršne presude, provođenjem ovrhe.

65- Prihodi od upravnih i administrativnih pristojbi, pristojbi po posebnim propisima i naknadama (indeks 83,29) –

Prihodi od upravnih i administrativnih pristojbi, pristojbi po posebnim propisima i naknada - Najveće povećanje odnosi se na učešće osiguranih osoba kroz sufinanciranje cijene usluge i lijekova (participacija, dopunsko osiguranje). Prihodi od učešća osiguranih osoba u cijeni zdravstvene zaštite povećavaju se svake godine. U odnosu na prošlu godinu taj iznos veći je za 13.4% (98.445,07).

66 – Prihodi od prodaje robe te pruženih usluga,... (indeks 105,08)

Prihodi od prodaje proizvoda i robe te pruženih usluga, prihodi od donacija te povrati po protestiranim jamstvima veći su za 13,3% (280.054,93) u odnosu na 2024. godinu. Veći prihodi od prodaje robe u ljekarničkoj djelatnosti rezultat su rasta prodaje i povećanja cijena. Od svibnja 2025. proširena je ljekarnička djelatnost za novu ljekarnu u Čačincima. Povećani su prihodi od usluga medicine rada, usluga dentalne medicine i ostalih usluga te je od početka godine ostvaren prihod od pružanja usluga u djelatnosti medicinsko biokemijskog laboratorija na području Slatine, u sklopu Doma zdravlja Virovitičko-podravske županije.

67 – Prihodi iz nadležnog proračuna i od HZZO-a temeljem ugovornih obveza (indeks 97,18)

Prihodi iz nadležnog proračuna i od HZZO-a na temelju ugovornih obveza u ukupnom iznosu veći su za 19,2% (1.781.728,42). Najveće povećanje na ove prihode utjecali su prihodi iz nadležnog proračuna za financiranje rashoda poslovanja 6711 i 6712 – Prihodi iz nadležnog proračuna za financiranje rashoda za nabavu nefinancijske imovine. Djelom u ukupnom iznosu sadržan je prihod za nabavu opreme za laboratorijsku djelatnost te je temeljem ovog izvora ostvaren ukupni prihod 911.932,32, a u ukupnom iznosu sadržan je i dio od 35.385,68 za sufinanciranje obnove ambulante u Miklešu od strane osnivača. Prihodi od HZZO-a su povećani za 1.447.957,16 €, ili za 16,7%. Rezultat je to povećanja cijena usluga od 1. ožujka 2024., 1. svibnja 2024., 1. srpnja 2024 i 1. veljače 2025. godine, i zadnje izmjene od rujna 2025. godine, ali i ugovorene nove djelatnosti laboratorijske dijagnostike od siječnja 2025. godine i od svibnja 2025. godine djelatnosti nove Ljekarne u Čačincima kao i preuzimanja jedne nove ordinacije koja u kolovozu započinje s radom pri Domu zdravlja. Temeljem Dodatka ugovoru

o provođenju primarne zdravstvene zaštite iz obveznog zdravstvenog osiguranja nova promjena cijena ugovorenih usluga je na snazi od 1. rujna 2025. godine.

68 – Kazne, upravne mjere i ostali prihodi (indeks 104,94)

Povećanje ostalih prihoda rezultat je većih iznosa rabata i cassa sconta u ljekarničkoj djelatnosti zbog povećanja vrijednosti i količine nabavljene robe i ranijeg plaćanja dobavljačima temeljem čega se ostvaruju dodatni prihodi. U odnosu na prošlu godinu prihodi su ostvareni u većem iznosu za 17,35%.

31 – Rashodi za zaposlene (indeks 96,53)

Najveći utjecaj na rast plaća ima primjena nove Uredbe o nazivima radnih mjesta, uvjetima za raspored i koeficijentima za obračun plaće u javnim službama, koja je u primjeni od 1. ožujka 2024. godine, a dodatno je ugovoreno povećanje plaća za 3% od 1. veljače 2025. godine. Novo povećanje temeljem sklopljenog temeljnog kolektivnog ugovora je od 1. rujna 2025. godine gdje se osnovica za obračun plaće uvećava za 3%.

Plaće za prekovremeni rad veće su za 20,6 % - Problem nedostatka liječnika opće/obiteljske medicine stalno je prisutan, a karakteriziraju ga i česte promjene zbog toga što mladi liječnici odlaze na specijalizacije u bolnice, pa se taj problem rješava organizacijom prekovremenog rada liječnika i medicinskog osoblja kao i angažiranjem liječnika koncesionara i liječnika zaposlenika drugih zdravstvenih ustanova. Za osiguranje rada u ambulanti za zdravstvenu zaštitu žena u Virovitici angažirani su specijalisti ginekologije i opstetricije, koncesionari, iz Slatine i Đakova, uz prekovremeni rad specijalistice ginekologije i opstetricije zaposlenice Doma zdravlja, a u ordinaciji u Pitomači radi pet specijalista iz Opće bolnice Koprivnica.

U ovom razdoblju u odnosu na prošlu godinu iznos ostalih rashoda za zaposlene povećan je za 77,1 % Iznos je veći uslijed isplate Uskrsnice, kao i povećanog iznosa za isplatu otpremnina zbog odlaska u mirovinu zbog više djelatnika, te drugih naknada za zaposlene. (rođenje, smrt, bolest ...). Najveći udio odnosi se na isplatu naknade za topli obrok djelatnica za 2025. godinu.

Plaće za posebne uvjete rada u 2025. godini su ukinute, jer su se posebni uvjeti obračunavali do kraja veljače 2024. god., a od ožujka 2024. god. posebni uvjeti rada su sadržani u koeficijentu za obračun plaće.

32 – Materijalni rashodi (indeks 96,42)

Izvršenje materijalnih rashoda je manje u odnosu na financijski plan.

U odnosu na isto razdoblje prethodne godine materijalni rashodi su veći za 13,34%.

Naknade troškova zaposlenim su manje za 3.512,00 € u odnosu na isto razdoblje prethodne godine. Stručno usavršavanje zaposlenika povećano je za 6,9% što se odnosi na veći broj zaposlenih koji su sudjelovali na edukacijama i seminarima nego što je to bilo godinu ranije.

Naknade za prijevoz, za rad na terenu i odvojeni život – Ovaj rashod za 2025. godinu iznosi 150.133,13 i manje je za 4,3% u odnosu na 2024. godinu.

Rashodi po osnovi utroška lijekova i potrošnog medicinskog materijala Do 31. prosinca 2024. godine ovi rashodi su knjiženi na odjeljku 3222, a prema novom Pravilniku od 1. siječnja 2025. godine knjiže se na odjeljku 3251. U tom povećanju najveći iznos se odnosi na rashode medicinsko biokemijskog laboratorija koji je u sastavu Doma zdravlja od siječnja 2025. godine. U ovom promatranom razdoblju za rashode po osnovi utroška lijekova i potrošnog medicinskog materijala iznosi 214.128,72. Kako su se do kraja 2024. godine su se knjižili na odjeljku 3222 za usporedbu ovih rashoda trebaju se dodati rashodi koji su knjiženi na 3251. Tako prikazani rashodi prikazuju povećanje za 598.720,61 €.

Rashodi za usluge su veći za 12,47%. Povećanje bilježe usluge tekućeg i investicijskog održavanja (4,47%) – Dio ovih rashoda odnosi se na energetska obnova ambulante Mikleuš . Osim toga izvedeni su i radovi na rekonstrukciji centralnog grijanja u Slatini u iznosu, te radovi na rekonstrukciji krova ambulante u Bušetini. Radovi na stanovima u Bušetini i Orahovici te zgradi Uprave, kao i radovi na kanalizaciji u Gradini. Ovi rashodi veći su za 4,5%.

Zakupnine i najamnine - najveće povećanje (indeks 262,34) se odnosi na najam prostora za novu ljekarnu u Čačincima koja je započela s radom u svibnju 2025. godine.

Povećanje rashoda za zdravstvene usluge – 3236 (laboratorijske i ostale usluge za medicine rada, zamjene vanjskih suradnika u ordinacijama gdje nemamo liječnika, usluge dentalnih tehničara,...) veći je 12,6 % .

Ostale usluge (usluge čišćenja, usluge pri registraciji prijevoznih sredstava, usluge oglašavanja,...) su veće za 18,87 %, a cjelokupni iznos povećanja se odnosi na usluge čišćenja.

Ostali nespomenuti rashodi su veći za 123,02 %. Ukupno povećanje najvećim dijelom odnosi se kada je početkom godine jedan od specijalizanata odustao od specijalizacije za koju je sklopljen ugovor, te je Ministarstvo na temelju ugovora o dodjeli sredstava EU, dostavilo odluku o povratu u proračun KLASA:404-01/23-10/42, UBROJ: 534-08-2-2/1-25-18 od 13.06.2025 za sve troškove nastale specijalizacije. Povrat u ukupnom iznosu od 68.870,22 eur za neprihvatljive troškove izvršen je u lipnju 2025. U Upravno vijeće Doma zdravlja imenovan je predstavnik radnika što je povećalo rashode za naknadu članovima Upravnog vijeća za 24,6% u odnosu na prošlu godinu.

Povećane su naknade za premije osiguranja za 1,5 % u iznosu od 581,42 eur.

34 – Financijski rashodi (indeks 97,42)

Financijski rashodi su u granicama planiranih, a veće izvršenje je u odnosu na prethodnu godinu.

Financijski rashodi najvećim dijelom odnose se na bankarske usluge i usluge platnog prometa. Banka je povećala cijene svojih usluga, što u odnosu na prošlu godinu čini iznos od 4.272,42 eur ili 17,1% za isto razdoblje. Ostali nespomenuti financijski rashodi veći su za 2.640,00 za rashode nastale po osnovi troškova žalbenog postupka vezano uz postupak javne nabave za

CBCT uređaj. I za povrat troškova žalbenog postupka za 1.320,00 eura - ova vrsta rashoda prošle godine nije ostvarena. Zatezne kamate nastale su temeljem usklađivanja sa Poreznom upravom. U 2024. godini zatezne kamate nastale su zbog isplata po sudskim presudama. Za 2025. godinu isplata nije bilo po sudskim presudama. U 2025. godini isplaćene su kamate nastale temeljem sklopljenih sporazuma s djelatnicima za isplatu nagodbe o isplati razlike za osnovicu od 6%.

37 – Naknade građanima i kućanstvima na temelju osiguranja i druge naknade (indeks 67,13)
Naknade građanima i kućanstvima na temelju osiguranja i druge naknade - Plaćene su školarine za poslijediplomski specijalistički studij za dvoje specijalizanata, što je povećalo ove rashode za 25,6%. Rashodi se odnose i na troškove za sufinanciranje smještaja liječnicima.

4 – Rashodi za nabavu nefinancijske imovine (indeks 79,90)

Dugotrajna imovina se nabavlja prema potrebama za obavljanje djelatnosti Doma zdravlja i razlikuje se svake godine u strukturi i dinamici nabave. Dijelom iznos ovih rashoda odnosi se na nabavu opreme za potrebe medicinsko - biokemijskog laboratorija u Slatini (100.537 €), koji se „vratio“ u sastav Doma zdravlja nakon odlaska koncesionara u mirovinu. Najveći dio odnosi se na nabavu za stacionar Palijative u iznosu od 319.526,25 u rujnu 2025. godine. U odnosu na prošlu godinu ovi rashodi su veći za 27,28%.

Izveštaj o prihodima i rashodima prema izvorima financiranja sadrži prikaz prihoda i rashoda prema izvorima financiranja.

1 – Opći prihodi i primici (prihodi indeks 98,81, rashodi indeks 98,68)

Planirani prihodi su izvršeni manje ta 1,19% i rashodi su izvršeni 1,32 % manje u odnosu na plan. U odnosu na prošlu godinu prihodi su veći za 57,73% i rashodi su veći za 57,52% (odobren je veći iznos decentraliziranih sredstava i sredstava osnivača).

3 – Vlastiti prihodi (prihodi indeks 104,96, rashodi indeks 92,30)

Vlastiti prihodi ostvareni u 2025. godini iznose 2.832.388,01 € (planirani su u iznosu od 2.698.661,25 €), a uvećavaju se za 13.403,71 € prenesenog viška iz prethodnih razdoblja.

Izvršenje rashoda iz vlastitih izvora je (indeks 95,73) bilo je moguće jer su više ostvareni prihodi iz vlastitih izvora.

4 – Prihodi za posebne namjene (prihodi indeks 95,84, rashodi 95,84)

Prihodi za posebne namjene su ostvareni u iznosu od 10.977.463,60 €, a zajedno sa viškom prihoda iz prethodnog razdoblja (1,35 €) iznose 10.977.464,95 €. Rashodi iz ovog izvora su ostvareni u istom iznosu.

5 – Pomoći (prihodi indeks 57,52, rashodi indeks 54,39)

Prihodi od pomoći ostvarene su u iznosu od 269.250,95 €. Rashodi su ostvareni u iznosu od 261.927,45 €, a razlika ostvarenih prihoda i rashoda se prenosi u sljedeće razdoblje.

6 - Donacije (prihodi indeks 100,00, rashodi indeks 0,00)

Iz prikazanih podataka vidimo da su prihodi ostvareni od 5.000,00 € i rashodi od donacija nisu ostvareni u 2025. godini pa se prenose kao višak prihoda.

7 – Primici od prodaje nefinancijske imovine (prihodi indeks 83,73, rashodi indeks 66,23)

Iz prikazanih podataka vidimo da su prihodi od prodaje i osiguranja ostvareni u iznosu od 5.664,29 € i izvršeni u iznosu od 4.480,48 €.

Izveštaj o rashodima prema funkcijskoj klasifikaciji

Prikazani su ostvareni rashodi I-XII/2025 u odnosu na Rebalans I za 2025. god. (indeks 94,07 i u odnosu na ostvarene rashode I-XII/2024 (indeks 113,10).

Izveštaj računa financiranja prema ekonomskoj klasifikaciji i prema izvorima financiranja

U promatranom razdoblju primici od financijske imovine i zaduživanja nisu planirani niti ostvareni.

Podaci o stanju novčanih sredstava:

Temeljem odluke Virovitičko-podravske županije Dom zdravlja Virovitičko-podravske županije od 01. siječnja 2026. cjelokupno financijsko poslovanje obavlja preko sustava Lokalne riznice Virovitičko-podravske županije. Dom zdravlja Virovitičko-podravske županije uslijed zakonskih izmjena od dana 1. siječnja 2026. godine poslovati preko novog transakcijskog računa otvorenog u Zagrebačkoj banci d.d. - Primatelj je Virovitičko-podravska županija. Sva plaćanja koja su se do sada obavljala na stari transakcijski račun IBAN: HR6523600001102817614 u Zagrebačkoj banci d.d. potrebno je ubuduće obavljati na novi transakcijski račun HR1423600001800010009 u Zagrebačkoj banci d.d.

Prema odluci Županije dom zdravlja je sa 31. prosinca račun zatvorio svoj transakciji račun i zatečena sredstava prebacio na žiroračuna na ime Županije. Time su stvorena potraživanja na kontu 16721 - potraživanja proračunskog korisnika za sredstava uplaćena u nadležni proračun - iznos koji se s 31.12.2025. nalazi na tom kontu je 860.423,24.

Svi prihodi i rashodi - transakciji promet i polog utrška isključivo se uplaćuju na novi broj računa, model i poziv na broj odobrenja.

Stanje novca u blagajni odnosi se glavne blagajne ljekarničkih jedinica i uprave doma zdravlja te pomoćnih blagajni medicina rada koje su na kraju godine u blagajni imali iznos blagajničkog maksimuma za neomotano poslovanje.

I.B. Obrazloženje prenesenog viška prihoda i primitaka iz prethodne godine i ostvarenog manjka prihoda i primitaka

Ostvareni višak prihoda u 2025. iznosi 356.352,48. Višak ostvaren do 31.12.2024. godine iznosi 13.403,71 €. Nakon prebijanja viškova i manjkova po istovrsnim kategorijama provedena je i obvezna korekcija rezultata. Korekcija rezultata je provedena sukladno članku 215 Pravilnika o proračunskom računovodstvu i računskom planu, na način da je izvršena korekcija rezultata za kapitalne prihode kojima je financirana nabava nefinancijske imovine (760.131,80€). Nakon provedenih korekcija u Bilanci je prikazan rezultat poslovanja na dan 31.12.2025. godine, uključujući i rezultat poslovanja prethodnih godina.

II OBRAZLOŽENJE POSEBNOG DIJELA

Dom zdravlja Virovitičko – podravske županije (u daljnjem tekstu: Dom zdravlja) je zdravstvena ustanova za pružanje zdravstvene zaštite stanovništvu Virovitičko – podravske županije u sklopu zdravstvene djelatnosti na primarnoj razini i u specijalističko-konzilijarnoj zdravstvenoj zaštiti.

Za obavljanje osnovne djelatnosti Dom zdravlja sklapa sa Hrvatskim zavodom za zdravstveno osiguranje:

- Ugovor o provođenju primarne zdravstvene zaštite iz obveznog zdravstvenog osiguranja
- Ugovor o provođenju specijalističko – konzilijarne zdravstvene zaštite
- Ugovor o provođenju specifične zdravstvene zaštite radnika,...

Ugovorima je ugovoreno obavljanje sljedećih djelatnosti:

- opća/obiteljska medicina
- zdravstvena zaštita predškolske djece
- zdravstvena zaštita žena
- dentalna zdravstvena zaštita (polivalentna)
- patronažna zdravstvena zaštita
- ljekarništvo
- zdravstvena njega u kući
- mobilni palijativni tim
- koordinator za palijativnu skrb
- posebno dežurstvo opća/obiteljska medicina
- fizikalna medicina i rehabilitacija
- radiologija
- RTG zubi
- Medicinski laboratorij
- specifična zdravstvena zaštita radnika - medicina rada.

Kao i prethodnih godina i u promatranom razdoblju 2025. godini smo uspješno provodili program rada kroz pokrivenost ugovorene zdravstvene zaštite, unatoč trajnom nedostatku i čestim promjenama liječnika.

Odlukom o osnovama za sklapanje ugovora za provođenje zdravstvene zaštite iz obveznog zdravstvenog osiguranja propisani su, između ostalog, i cijene zdravstvene zaštite i kadrovski normativi u zdravstvenim djelatnostima na primarnoj razini. Shodno tome definirani su i prihodi i rashodi u najvećem postotku.

Analizom rada svake ordinacije, opće/obiteljske medicine, dentalne medicine, zdravstvene zaštite žena i zdravstvene zaštite predškolske djece, prate se pokazatelji izvršenog i maksimalno mogućeg, a u sljedećoj tabeli su prikazani podaci za 2025. godinu:

R.br	Djelatnost	Indikator	Izvršeno	Maksimalno moguće	Postotak izvršenja
1.	Opća/obiteljska medicina	Ukupno	2.657.906,53	2.391.956,56	111,12%
2.	Dentalna zdravstvena zaštita (polivalentna)	Ukupno	1.348.415,44	1.737.746,60	77,60%
3.	Zdravstvena zaštita žena	Ukupno	262.097,09	267.215,61	98,04%
4.	Zdravstvena zaštita predškolske djece	Ukupno	101.743,36	108.944,70	93,39%
5.	Sve djelatnosti PZZ	Ukupno (HP; Glavarina; DTP; KPI; QI; PP; 5*; SDZ...	4.370.162,42	4.505.863,47	96,98%

Zaprimljeni i likvidirani računi za specijalističko-konzilijarnu zdravstvenu zaštitu, u razdoblju od 1. siječnja do 31. prosinca 2025. godine, prikazani su u sljedećoj tabeli:

Djelatnost	Ukupno ostvareno*	Ugovoreno	Razlika	Postotak izvršenja u odnosu na ugovoreno
RTG i UZV	95.007,57	121.634,40	-26.626,83	78,10%
RTG zubi	6.761,10	6.471,40	289,70	104,48%
Ortodoncija	96.595,16	194.037,14	-97.441,98	49,26%
Fizikalna med. i reh.	389.504,64	280.795,29	108.709,35	138,71%
UKUPNO	587.868,47	602.938,23	-15.069,76	97,50%

*OZO, DZO i sudjelovanje

Maksimalno ugovoreni iznos novčanih sredstava za zdravstvenu njegu u kući iznosi 264.608,96 €, a fakturirano je 278.182,60 €, što znači da je ZNJUK izvršen 13.573,64 više.

Iako HZZO uobičajeno plaća račune samo do iznosa ugovorene zdravstvene zaštite, Upravno vijeće HZZO-a je iznimno za 2023. godinu donijelo Odluku o utvrđivanju dodatnih sredstava zdravstvenim ustanovama i platilo razliku između ugovorenog iznosa i ispostavljenih računa. I u 2025. godini ostvareno je plaćanje usluga izvršenih iznad limita za 2024. godinu (ZNJUK 3.868,26 €, SKZZ 58.526,65 €). U 2026. godini očekuje se plaćanje usluga iznad limita za 2025. godinu.

Ostale ugovorene djelatnosti PZZ-a plaćene su u ugovorenim iznosima (patronažna zdravstvena zaštita, zdravstvena njega u kući, mobilni palijativni tim, koordinator za palijativnu skrb,...)

U djelatnosti medicine rada, za izvršene usluge, ispostavljaju se osobni računi koje HZZO provjerava i plaća u roku od 30 dana. Izvršene usluge, u obje medicine rada, su manje od maksimalno mogućeg godišnjeg iznosa.

Medicina rada ispostavlja račune za izvršene usluge i pravnim i fizičkim osobama.

Ljekarnička djelatnost je od gotovinske prodaje robe ostvarila (indeks 114,6) ili 14,6 % planiranih prihoda više nego 2024. godine.

Ugovorenom poslovnom suradnjom između Doma zdravlja i općina i gradova s područja županije omogućili smo bolju dostupnost specijalističko – konzilijarne zdravstvene zaštite stanovnicima iz ruralnih područja naše županije.

III POSEBNI IZVJEŠTAJI

III. A. Izvještaj o korištenju sredstava fondova Europske unije

Ministarstvo zdravstva (NT) i Hrvatski zavod za zapošljavanje, Ured za financiranje i ugovaranje projekata Europske unije (PT), s jedne strane i Dom zdravlja Virovitičko-podravske županije (MMO) kao korisnik bespovratnih sredstava s druge strane, sklopili su u srpnju 2023. godine Ugovor o dodjeli bespovratnih sredstava (u daljnjem tekstu: Ugovor) za specijalističko usavršavanje za obiteljsku medicinu, medicinu rada i sporta i ginekologiju i opstetriciju. Projektom se sufinanciraju tri specijalizacije iz obiteljske medicine, jedna specijalizacija iz ginekologije i opstetricije i jedna specijalizacija iz medicine rada i sporta.

Ugovor je stupio na snagu 12.07.2023. godine, a razdoblje provedbe Projekta je od 8. kolovoza 2022. do 8. studenog 2027. godine.

Ukupna vrijednost Projekta, iznos ukupno prihvatljivih troškova i iznos bespovratnih sredstava iznosi 683.903,67 €.

Zahtjevi za nadoknadom sredstava mogu se podnijeti samo za već plaćene rashode (metoda nadoknade).

Tijekom 2025. godine evidentirani su sljedeći podaci Projekta:

- | | |
|---------------------|--------------|
| - Ostvareni prihodi | 158.781,16 € |
| - Ostvareni rashodi | 151.911,76 € |

Prikazani prihodi su ostvareni za rashode nastale od listopada 2024. do rujna 2025. godine, a rashodi se odnose na razdoblje siječanj do prosinac 2025. godine. Za rashode nastale od listopada do prosinca 2025. godine plaćanje iznosa od 38.986,44 € se očekuje u 2026. godini.

Projekt XVIII – Energetske obnova ambulante Crnac

Temeljem ugovora o dodjeli bespovratnih sredstava za projekte koji se financiraju iz nacionalnog plana oporavka i otpornosti 2021.-2026. za projekt NPOO.C6.1.R1-II.04.0109 - Energetska obnova zgrade ambulante Crnac na adresi Radićeva 21, Crnac *financira se iz mehanizma za oporavak i otpornost.*

Ministarstvo prostornoga uređenja, graditeljstva i državne imovine tijelo je nadležno za komponentu/inicijativu, a Fond za zaštitu okoliša i energetske učinkovitost je provedbeno tijelo, dok je korisnik bespovratnih sredstava mehanizma za oporavak i otpornost – Dom zdravlja Virovitičko-Podravske županije. Ugovor je stupio na snagu onoga dana kada ga potpiše posljednja ugovorna strana, a DZVPŽ je zadnji potpisao ugovor, dana 16.4.2025.

Razdoblje provedbe projekta je od 6. veljače 2023., do završetka svih predmetnih aktivnosti, najdulje do 30. lipnja 2026.

Ukupni prihvatljivi troškovi projekta iznose 133.663,32 €. Bespovratna sredstva 107.429,04 €, a 63.565,26 € financira se vlastitim sredstvima ili osiguravanjem financiranja na drugi način (sredstvima koja ne predstavljaju sredstva unije).

III. B. Izvještaj o danim jamstvima

Ugovorom o prodaji goriva na benzinskim postajama, sklopljenim sa INA-Industrija nafte d.d., definirana je obveza dostave sredstava osiguranja plaćanja. Temeljem tog ugovora Dom zdravlja je predao Bjanko zadužnicu, solemniziranu kod javnog bilježnika, na iznos od 50.000,00 kn (6.636,14 €).

III. C. Izvještaj o stanju potraživanja i dospjelih obveza te o stanju potencijalnih obveza po osnovi sudskih sporova

Stanje nenaplaćenih potraživanja za prihode poslovanja na dan 31.12.2025. godine iznosi 3.107.016,92 €, a struktura potraživanja je prikazana u sljedećoj tabeli:

Račun iz računskog plana	Naziv	Iznos € 31.12.2024.	Iznos € 31.12.2025.	Učešće u ukupnim potraživanjima 31.12.2024.
1638	Potraživanja za pomoći temeljem prijenosa EU sredstava	45.855,84	39.066,77	1,22%
165	Potraživanja za upravne i administrativne pristojbe , pristojbe po posebnim propisima i naknade	54.726,36	54.605,37	1,70%
166	Potraživanja za prihode od prodaje proizvoda i robe te pruženih usluga	70.808,01	66.235,26	2,06%
167	Potraživanja za prihode od HZZO-a na temelju ugovornih obveza	1.850.879,03	3.052.268,24	95,02%
	Ukupno	2.022.269,24	3.212.175,64	100,00%
169	Ispravak vrijednosti potraživanja	-83.764,61	-105.158,72	
	Ukupno	1.938.504,63	3.107.016,92	

U ukupnim potraživanjima za prihode poslovanja najveće učešće imaju potraživanja za prihode od HZZO-a na temelju ugovornih obveza (95,02%).

U ispravku vrijednosti potraživanja, potraživanja od HZZO-a za usluge izvršene iznad ugovorenih limita i za neisplaćene refundacije plaća specijalizanata iznose 104.905,20 € ili 99,75% ukupnog ispravka vrijednosti.

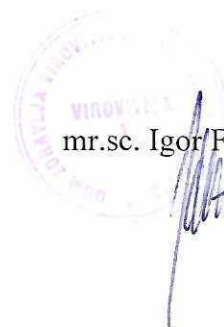
- Dospjele obveze

Dom zdravlja nema dospjelih obveza, odnosno sve obveze se podmiruju u zakonskim ili ugovorenim rokovima.

- Potencijalne obveze po osnovu sudskih sporova

Nema evidentiranih obveza po osnovu sudskih sporova.

Virovitica, ožujak 2026.



Ravnatelj:
mr.sc. Igor Fazekas, dipl.oec